

FINAL



Α.Σ. Πέρα 69 - 53 Δραπετσώνα					
69%	11 / 16	FT	11 / 22	50%	
56%	20 / 36	2p	12 / 32	38%	
29%	6 / 21	3p	6 / 23	26%	
48	34 - 14	Rb	20 - 9	29	
	16	Tu	13		

Referees: Σκούτας, Τσαχάκης, Κατσιμάρδος

Each Period	1st	2nd	3rd	4th
Α.Σ. Πέρα	24	16	15	14
Δραπετσώνα	13	13	15	12

End of Period	1st	2nd	3rd	4th
Α.Σ. Πέρα	24	40	55	69
Δραπετσώνα	13	26	41	53



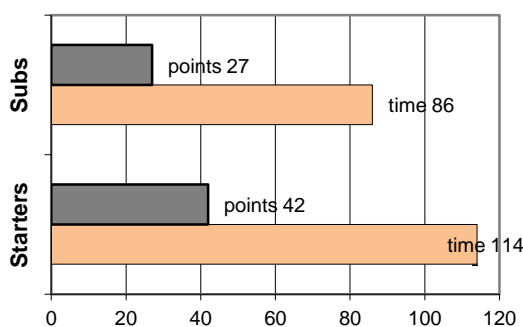
Coach: Π. Γκαναβίας - Φέρτης Ηλ.

Α.Σ. ΠΕΡΑ

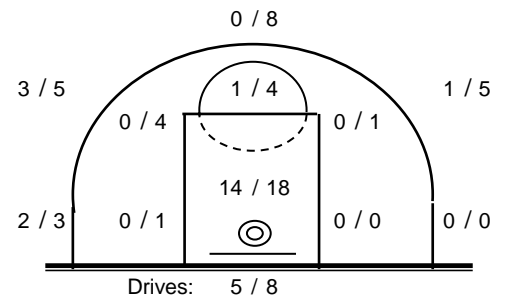
Fast Breaks 7 / 7

# Player	Time (min)	Points	Ft	2p	3p	+/-	Rebs		As	St	Tu	Bl	Fouls		Rkg*
							de	of					Wo	Co	
4 Βαρδάλος Ηλ.	21	2	0 / 0	1 / 1	0 / 3	4	2	1	3	0	0	0	0	1	5
5 Χιώλος Κ.	15	7	1 / 3	3 / 4	0 / 0	16	2	2	2	0	1	0	3	3	9
6 Πεγιάνοβιτς Αν.	2	0	0 / 0	0 / 0	0 / 0	2	0	0	0	0	0	0	0	0	-
7 Θεολογίτης Σ.	30	8	1 / 2	2 / 5	1 / 4	29	0	1	2	1	2	0	4	3	3
8 Ζέγγος Θ.	26	12	0 / 0	3 / 4	2 / 4	10	3	1	0	0	1	1	0	3	13
9 Βαμβακάρης Π.	22	12	0 / 0	6 / 10	0 / 0	-4	6	2	0	1	2	0	2	4	15
10 Φωτόπουλος Θ.	33	12	5 / 7	2 / 4	1 / 5	26	12	1	8	3	4	0	7	2	24
11 Χάλαρης Γ.	10	3	0 / 0	0 / 2	1 / 1	9	3	0	2	0	0	0	0	0	6
12 Πιπούλης Αχ.	27	13	4 / 4	3 / 5	1 / 3	3	3	4	2	4	2	0	3	2	20
13 0	0	0	0 / 0	0 / 0	0 / 0	0	0	0	0	0	0	0	0	0	-
14 Σωτηράκης Κ.	5	0	0 / 0	0 / 0	0 / 1	-6	0	0	0	0	2	0	0	2	-
15 Βουρδέλης Γ.	9	0	0 / 0	0 / 1	0 / 0	-9	1	0	0	0	0	0	0	2	0
Team							2	2			2		1	0	
1st quarter		24	2 / 3	5 / 9	4 / 7		11	4	7	0	2	1	4	6	37
2nd quarter		16	3 / 4	5 / 10	1 / 6		8	5	3	4	5	0	3	5	20
3rd quarter		15	3 / 6	6 / 8	0 / 2		7	2	7	3	6	0	7	3	21
4th quarter		14	3 / 3	4 / 9	1 / 6		8	3	2	2	3	0	6	8	16
Final Stats		200	69	11 / 16	20 / 36	6 / 21	80	34	14	19	9	16	1	20	94
			69%	56%	29%			48							

Starters- Subs ratio



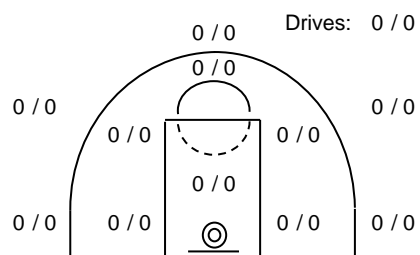
Shot Chart



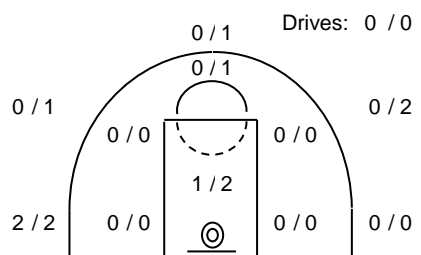
*Ranking= Pts+Rebs+As+St+B-Mished Shots-Tu (Time Played>7min.)

Offense Analysis:

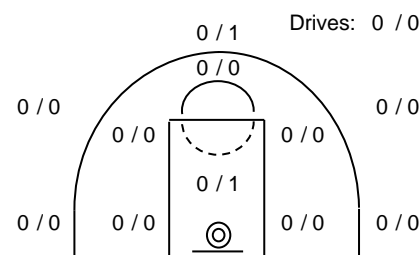
Play performance:



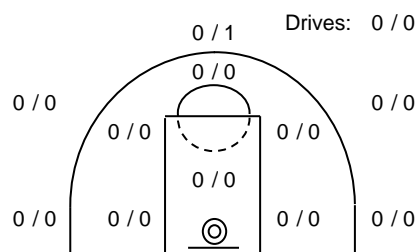
2 Πάνω	Points:	0
Played	Fouls won:	0
0 times	Turnovers:	0



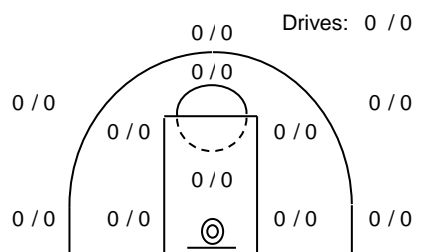
Κίνηση	Points:	8
Played	Fouls won:	0
9 times	Turnovers:	0



3	Points:	0
Played	Fouls won:	0
4 times	Turnovers:	2



1	Points:	2
Played	Fouls won:	1
2 times	Turnovers:	0



Σταθ.	Points:	0
Played	Fouls won:	0
0 times	Turnovers:	0

Notes:

Στην 1η φάση του 2ου δεκαλέπτου ο Χάλαρης τραυματίστηκε και αποχώρησε.

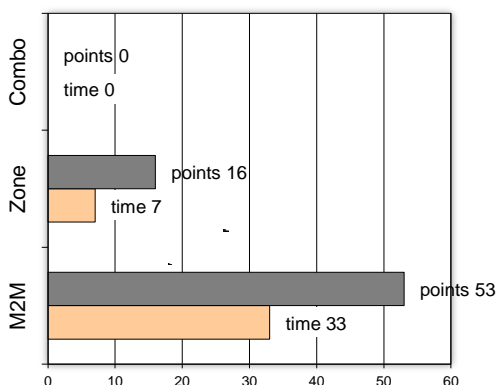
Ομοίως από τη Δραπετσώνα στο 28 ο Κατσούρης.

Στο τελευταίο λεπτό του 3ου δεκαλέπτου τραυματίστηκε και ο Φωτόπουλος αλλά επανήλθε, ενώ 5 λεπτά πριν το τέλος του αγώνα τραυματίστηκε και ο Πιτούλης.

Against Defense Types:

Turnovers:

Fast breaks:



Έγιναν 16 λάθη
0 ήταν χρονικές υπερβάσεις,
1 ήταν παραβάσεις γραμμών,
10 ήταν λάθη κατοχής και
5 ήταν βήματα ή μεταφορά.

Επετεύχθησαν 7 αιφνιδιασμοί
3 ήταν πρωτεύοντες
1 ήταν δευτερεύοντες
3 προήλθαν από λάθος του αντιπάλου

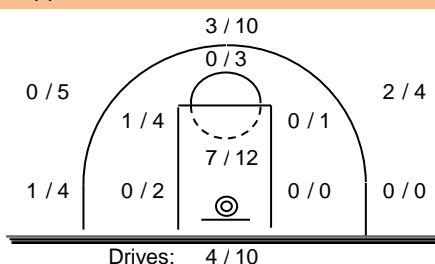
Πραγματοποιήθηκαν συνολικά 81 επιθέσεις, με απόδοση 0.85 έναντι 76 επιθέσεων των αντιπάλων.

Defense Analysis:

Δραπετσώνα

4	0
5 Αρμανίδης ΗΛ.	13 -3
6 Σίνος Γ.	8 -2
7 Καρελάς Σ.	2
8 Μούστα Αμ.	12
9 Χεργκελετζής Χρ.	4
10 Κατσούρης Γ.	5 -1
11 Πεζιρκιανίδης Χρ.	4
12 Τσουκάτος ΑΛ.	1
13 Ραλλάκης Χρ.	4
14 Βρακάς Δ.	0
15 Βλάμης Αν.	0

Opponent's shot chart



Defense Types Performance

